

SWAROVSKI

Zirconia



UN REGARD ÉCLATANT, UN MOMENT PRÉCIEUX

**Verres ophtalmiques incrustés
de SWAROVSKI Zirconia**

MADE WITH
SWAROVSKI
ZIRCONIA




optiswiss[®]
original since 1937



L'éclat de la distinction

Rehaussés de pierres précieuses **SWAROVSKI ZIRCONIA**, les verres Optiswiss acquièrent **une valeur visible**. Ainsi, un verre optique devient un luxueux accessoire de mode à porter au quotidien ou pour révéler un regard glamour pendant la saison des fêtes.



Un regard envoûtant qui attire l'attention.

Une passion qui crée des liens

C'est grâce à leur passion de la perfection et de l'innovation que **SWAROVSKI** et **Optiswiss** connaissent le succès à l'échelle mondiale. Le nom de **SWAROVSKI** est synonyme de créativité et de savoir-faire technique depuis plus de 100 ans. Pour sa part, Optiswiss se consacre depuis plus de 70 ans à la fabrication de verres de lunettes de grande qualité et de haute technologie.

SWAROVSKI ZIRCONIA – Le brillant du diamant

Une innovation scientifique a permis au **ZIRCONIA Pure Brilliance** de **SWAROVSKI** d'atteindre la perfection. Un procédé Hightech, unique dans ce secteur, permet de tailler les pierres **ZIRCONIA** de manière à leur donner un éclat comparable à celui d'un diamant de qualité supérieure. Afin de garantir l'authenticité et la qualité des produits de manière infaillible, chaque pierre **SWAROVSKI ZIRCONIA** porte une gravure de taille microscopique.

Un signe d'authenticité et de qualité

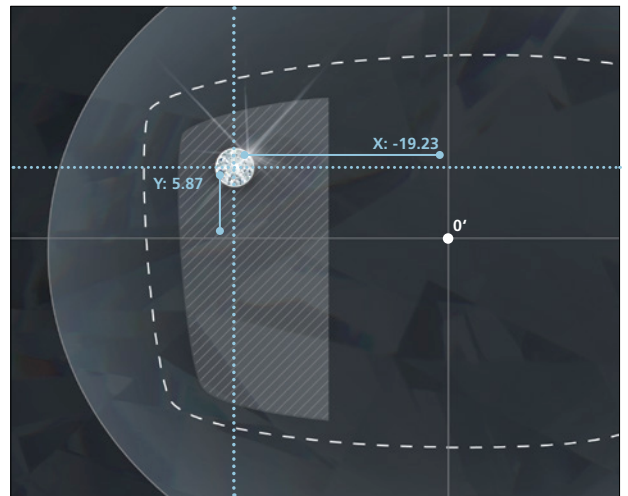
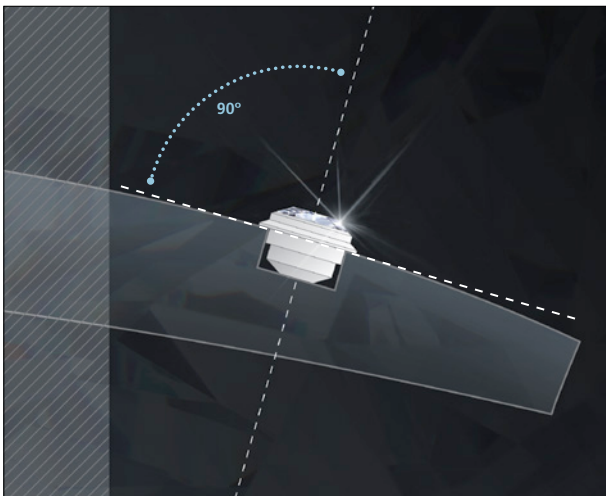


Qualité et précision inégalées

L'objectif majeur d'Optiswiss consiste à fabriquer des produits innovants de haute qualité grâce à la précision d'une technologie de pointe, afin d'assurer la satisfaction maximale de ses clients. Ainsi, la fabrication des verres et la réalisation des perçages s'effectuent exclusivement au moyen d'unités de production CNC ultramodernes.

Les pierres **SWAROVSKI ZIRCONIA** sont serties à la main par notre personnel spécialisé dans le domaine de l'optique, avec la passion du travail de précision.

Positionnement



- Distance de sécurité entre le bord du verre et le perçage : 3 mm
- Une pierre par verre au maximum
- Positionnement temporel de la pierre dans la zone prédéfinie
- Compatible avec des montures percées (distance min. de 3 mm par rapport au perçage)
- Epaisseur minimale du verre au sertissage de la pierre :
 - pour une pierre de 1.5 mm : 2.0 mm
 - pour une pierre de 2.0 mm : 2.5 mm
- Les verres sont livrés non détourés

Matériaux

Les pierres **SWAROVSKI ZIRCONIA** peuvent être serties dans les types de verres suivants :

Verres unifocaux RX	ORGA 160 / ORGA 160 Transitions
Verres progressifs	be 4ty+ HD5 ORGA 160 / be 4ty+ HD5 ORGA 160 Transitions
	be 4ty+ HD1 ORGA 160 / be 4ty+ HD1 ORGA 160 Transitions
	be 4ty+ HD0 ORGA 160 / be 4ty+ HD0 ORGA 160 Transitions

Dimensions des pierres

	Pierre	Diamètre	Préserti
	SWAROVSKI ZIRCONIA	1.50 mm	Or blanc (18 carats)
	SWAROVSKI ZIRCONIA	2.00 mm	Or blanc (18 carats)

Commandes exclusivement sur osshop

Veillez vous identifier dans notre boutique en ligne www.ossshop.com. Les nouveaux clients peuvent s'inscrire **sans aucun engagement**. Vous y trouverez une rubrique **SWAROVSKI ZIRCONIA** dans laquelle sont recensés tous les types de verres disponibles.

Actualité

Unifocaux

Progressifs

Verres d'intérieur

Bifocal

Sunline

RX Sport Lenses

Verres spéciaux

RX Priority Line

SWAROVSKI ZIRCONIA

MADE WITH SWAROVSKI ZIRCONIA

Plus d'information sur cette offre dans le fichier PDF ci-joint.

Unifocaux - Orga RX

- 160 HC
- 160 Trans. Brown HC
- 160 Trans. Grey HC

Progressifs - be 4ty+ HD5

- ORGA 160 HC
- ORGA 160 Trans. Brown HC
- ORGA 160 Trans. Grey HC

Progressifs - be 4ty+ HD1

- ORGA 160 HC

ÉTAPE 1

Cliquez sur le type de verre souhaité, indiquez votre référence client et saisissez les corrections.

Corrections

Gabarit

Individuel

Teinte

Traitement

ELVIA

Gabarit Standard

Droit

50,0

15,0

50,0

Gauche

30,0

16,0

0

30,0

30,0

60,0

Forme (Boxing système)

Longueur	Hauteur	Nez
50,0	30,0	15,0

Donnée centrage (Boxing système)

Droit	EP de loin	Hauteur
30,0	30,0	16,0
Gauche	30,0	16,0

Valider

SWAROVSKI

SWAROVSKI Zirconia 1.5 mm Paire OD OG +25.00/pce

SWAROVSKI Zirconia 2.0 mm Paire OD OG +27.50/pce

Calcul

Bord mince

ÉTAPE 2

Pour obtenir un résultat parfait, nous vous conseillons de dessiner la **forme du verre** souhaité à l'aide d'une **tablette graphique**. L'utilisation de formes standard peut générer des écarts.

Veillez saisir les valeurs de centrage avant de définir la ou les dimensions de la (des) pierre(s) et le côté de sertissage.

Côté

Droit

Position X : -27.4

Position Y : 25.1

Vous pouvez positionner manuellement la pierre précieuse en déplaçant l'icône dans la zone autorisée.

Position

X (mm) Y (mm)

-17.0 9.0

Enregistrer

ÉTAPE 3

La pierre ne peut être positionnée que du côté **temporal** dans la zone claire indiquée sur le schéma. Vous pouvez définir la position souhaitée de la pierre à l'aide de la souris.

Lorsque le positionnement est définitivement fixé, veuillez enregistrer les paramètres et terminer la commande.